

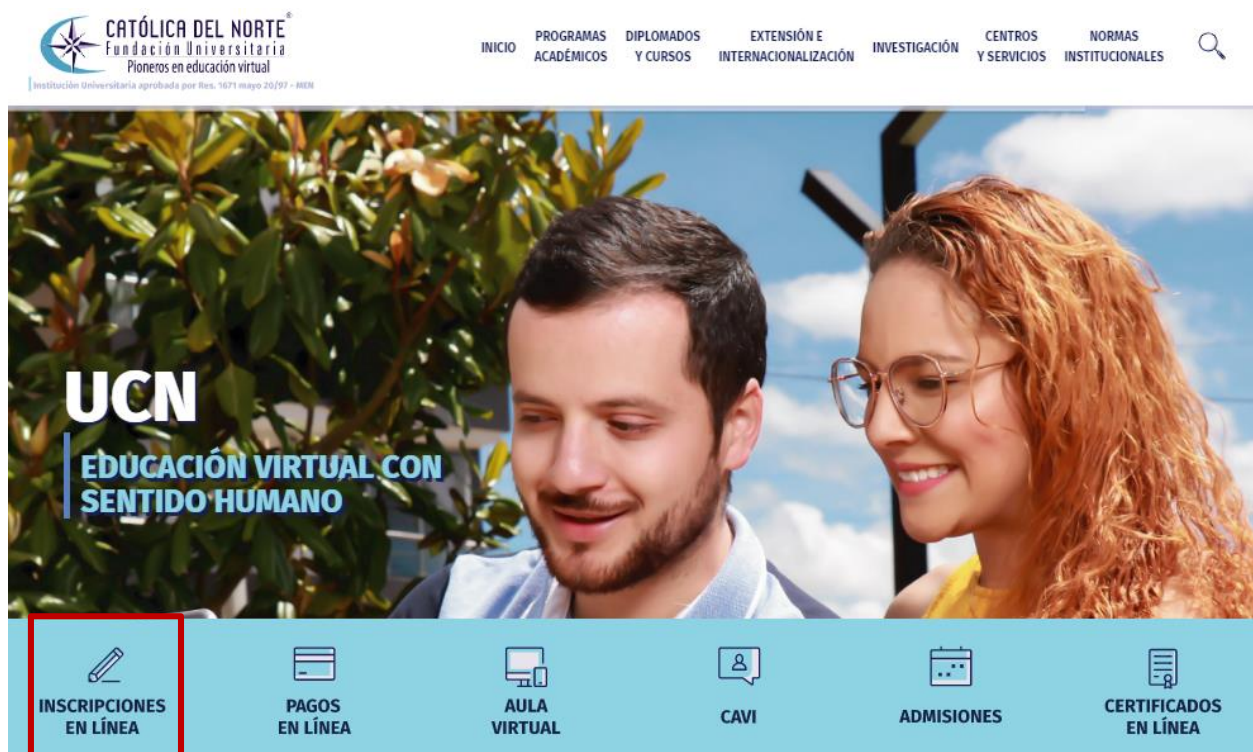


¿CÓMO SOLICITAR UN REINGRESO EN LA CATÓLICA DEL NORTE?


Fundación Universitaria Católica del Norte
Experiencia Estudiantil
Junio 2020

Paso 1: registro de solicitud

Ingrese a la página principal de la institución www.ucn.edu.co y dar clic en la parte inferior, Inscripciones en línea




Luego de clic en la opción **Reingreso**, como se muestra en la siguiente imagen:




PREGRADOS
Técnicas, Tecnologías y Carreras Profesionales

- Nuevo (+)
- Transferencia Interna (+)
- Transferencia Externa (+)
- Reingreso (+)



POSGRADOS
Especializaciones y Maestría

- Nuevo (+)
- Transferencia Interna (+)
- Transferencia Externa (+)
- Reingreso (+)



EDUCACIÓN CONTINUA
Cursos cortos, Seminarios y Diplomados



Nuevo (-)


Es aquel que cumple los requisitos e ingresa por primera vez a la institución.

[click aquí](#)

Posteriormente en la parte inferior de la página, debe seleccionar el tipo de documento de identidad, digitar el número y clic en **aceptar**

Para continuar digite su numero de identidad sin: espacios, puntos o comas.

Tipo de Documento	Número de Documento
<div style="border: 2px solid red; padding: 5px;"> VISA VISA TARJETA DE IDENTIDAD REGISTRO UNICO TRIBUTARIO REGISTRO CIVIL DE NACIMIENTO PASAPORTE CONTRASEÑA CEDULA DE EXTRANJERIA CEDULA DE CIUDADANIA COLOMBIANA </div>	<div style="border: 2px solid red; padding: 5px; width: 150px;"> 123456789 </div>
	<div style="border: 2px solid red; padding: 5px; display: inline-block;"> Aceptar </div> 

 **Salir de la aplicación**

Diligencie los campos que se piden a continuación y **Clic en Registrar:**

Solicitud de Reingreso		
Datos Personales		
Tipo de Documento	Identificación	Nombre Completo
CC	75002830	REY DE JESUS QUINTERO CARDONA
Datos de Reingreso		
Programa al que desea Reingresar		
<input type="text"/>		
Año - Período		
<input type="text"/>		
Causa del Retiro		
<input type="text"/>		
Actividades Realizadas Durante el Tiempo que Estuvo Fuera de la Institución		
<input type="text"/>		

Registrar



Paso 2: actualización de datos

¿Cómo actualizar los datos personales?

[Clic aquí para ver instructivo](#)

Este proceso se realiza por medio del **Vortal Academusoft** con los datos (usuario y contraseña habituales). Si los olvidó dar clic en ¿Ha olvidado su contraseña?

Transacciones Fundación Universitaria Católica del Norte

Inicio Seguro Ayuda

Estimado usuario, ahora su contraseña de ingreso se basa en valores numéricos asociados a su clave inicial. Para ingresar su contraseña utilice los botones que se encuentran al lado de las casillas de acceso. Tenga en cuenta que su contraseña NUNCA será la misma en valores numéricos puesto que estos cambian de manera aleatoria cada vez que se accede a esta página.

Valores Alfabéticos				
A 2	B 8	C 6	D 1	E 5
F 5	G 7	H 5	I 6	J 6
K 6	L 9	M 3	N 7	Ñ 4
O 2	P 2	Q 3	R 7	S 9
T 8	U 8	V 7	W 1	X 8
Y 4	Z 9			

Valores numéricos				
0 4	1 2	2 1	3 1	4 5
5 0	6 4	7 3	8 0	9 3

Usuario

Contraseña

7 8 9

4 5 6

1 2 3

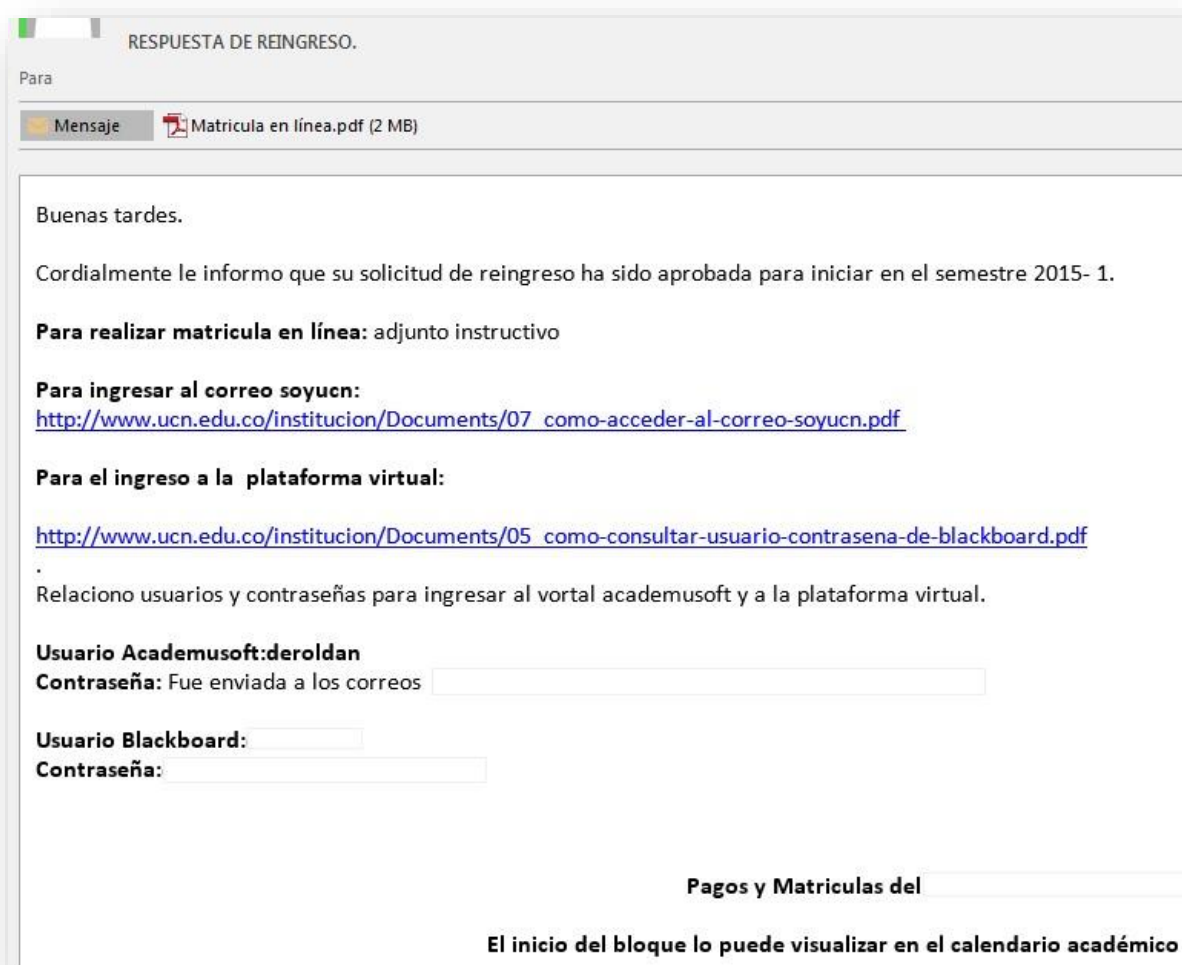
0

Restablecer Retroceso Ingresar

¿ Ha olvidado su Contraseña ?


Paso 3: verificación respuesta y matrícula

Dentro de las fechas estipuladas en el calendario académico de la Institución para el proceso de Reingreso, el estudiante recibe respuesta positiva o negativa al correo electrónico que tenga registrado en su hoja de vida del Vortal Academusoft.



RESPUESTA DE REINGRESO.

Para

Mensaje  Matricula en línea.pdf (2 MB)

Buenas tardes.

Cordialmente le informo que su solicitud de reingreso ha sido aprobada para iniciar en el semestre 2015- 1.

Para realizar matricula en línea: adjunto instructivo

Para ingresar al correo soyucn:
http://www.ucn.edu.co/institucion/Documents/07_como-acceder-al-correo-soyucn.pdf

Para el ingreso a la plataforma virtual:
http://www.ucn.edu.co/institucion/Documents/05_como-consultar-usuario-contrasena-de-blackboard.pdf

Relaciono usuarios y contraseñas para ingresar al vortal academusoft y a la plataforma virtual.

Usuario Academusoft:deroldan
Contraseña: Fue enviada a los correos

Usuario Blackboard:
Contraseña:

Pagos y Matriculas del

El inicio del bloque lo puede visualizar en el calendario académico

El estudiante debe estar atento de la respuesta de Reingreso, ya que en el mismo se relaciona la información necesaria para el proceso de matrícula y los datos de acceso a las diferentes plataformas institucionales.

Si tiene dudas o dificultades, comunicarse con el área de Experiencia Estudiantil a través de la Mesa de Servicio C.A.V.I., PBX: (57) (4) 605 15 35 opción 1 / Estudiantes o línea de WhatsApp 310 845 44 73.

***¡Nunca es tarde para continuar con
sus estudios!***