



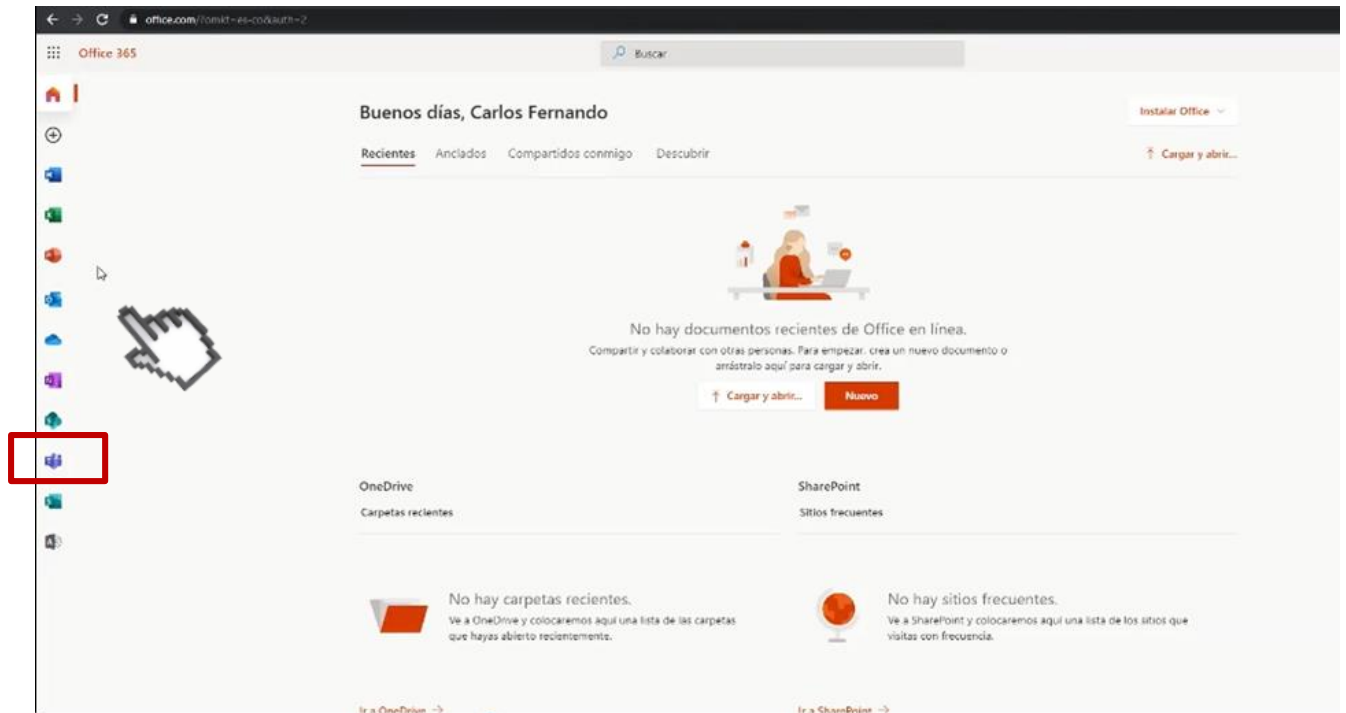
# Instructivo para descargar a Teams

Fundación Universitaria Católica del Norte  
Experiencia Estudiantil  
Enero 2021

## ¿Cómo acceder a Teams?


1. Ingresar mediante el navegador de su preferencia al enlace: <https://www.office.com/?omkt=es-co&auth=2>, inicie sesión con su usuario y contraseña del correo soyucn.

Al ingresar allí se visualiza la ventana de bienvenida con las diferentes herramientas de office 365 al lado izquierdo, como se muestra a continuación:

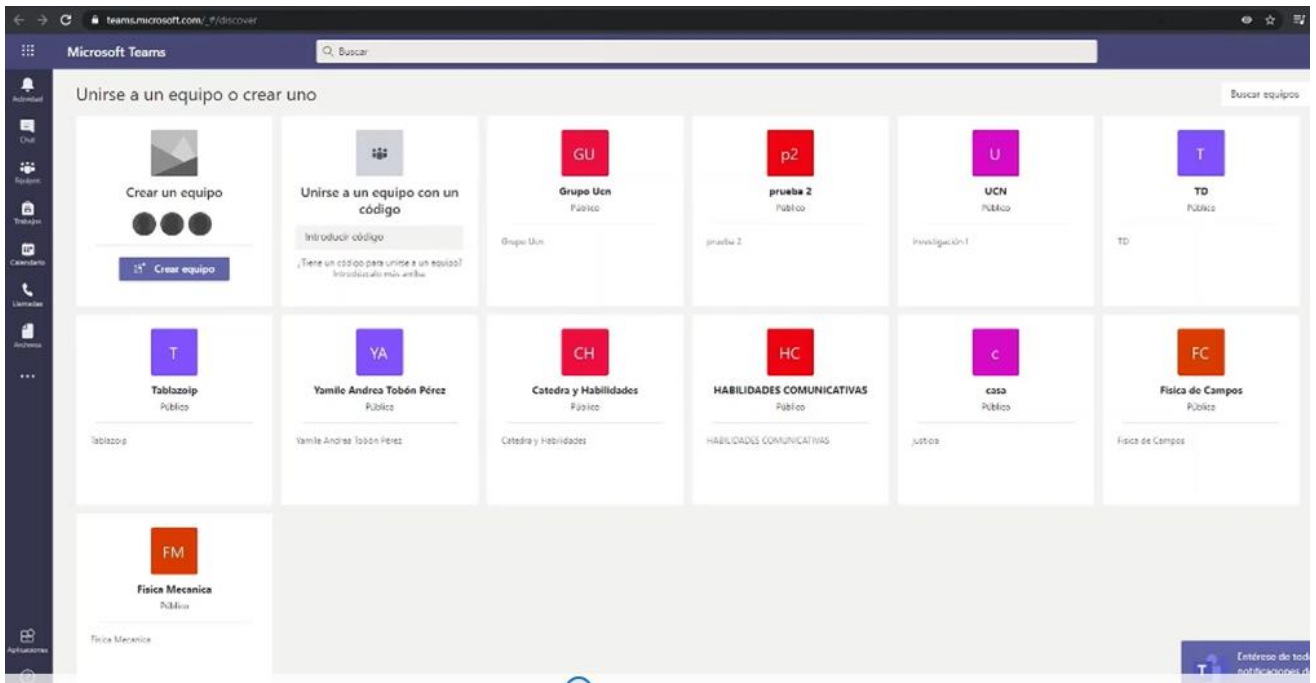


Para ingresar a Teams desde office 365 lo puede hacer de dos formas:

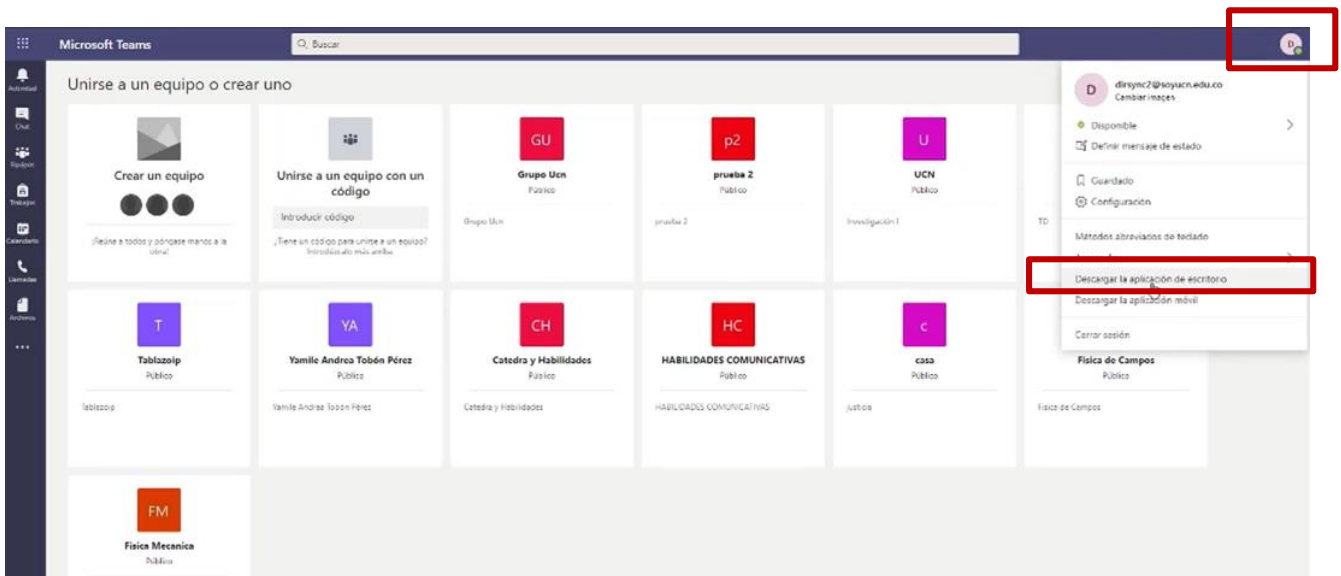
1. Dando Clic en la opción que aparece al lado izquierdo de la ventana principal:



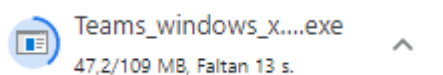
Después de dar clic allí lo va a llevar a la ventana principal de teams y así poder hacer uso de dicha herramienta:



2. Descargando la aplicación, para ello debe dar clic al lado derecho donde aparece su usuario y luego dar nuevamente clic en: Descargar la aplicación de escritorio.




Inmediatamente va a empezar a descargar, la debe abrir y dar clic en siguiente hasta completar la descarga.



2. También puede descargar Teams ingresando a su navegador y digitando en el buscador la palabra: microsoft teams

Le van aparecer varias opciones, dar clic en: Descargar Microsoft Teams



Posteriormente dar clic en: Descargar para escritorio o dispositivo móvil, según sea el caso.



En el caso de que sea para escritorio, al dar clic lo va a llevar a la siguiente ventana, donde debe dar clic nuevamente en: Descargar Teams:

← → ↻ [microsoft.com/es-co/microsoft-365/microsoft-teams/download-app#desktopAppDownloadregion](https://microsoft.com/es-co/microsoft-365/microsoft-teams/download-app#desktopAppDownloadregion)

## Descargar Teams para trabajar en el dispositivo de escritorio



Descargar Teams

Inmediatamente va a empezar a descargar, la debe abrir y dar clic en siguiente hasta completar la descarga, y listo ya puede usar Teams.



Teams\_windows\_x....exe

47,2/109 MB, Faltan 13 s.

Si tiene dudas o dificultades, comunicarse con el área de Experiencia Estudiantil a través de la Mesa de Servicio C.A.V.I, PBX: (57) (4) 605 15 35 opción 1 / Estudiantes o línea de WhatsApp 310 845 44 73.